

Operation Northern Shield

Plutonorder, Adam Qvintus

1. ORIENTERING

1.1 Motståndaren

CMRS är en rebellgrupp med ursprung i Tjernarus-regionen i Ryssland. De har infiltrerat norra Sverige och tagit kontroll över viktig NATO-materiel.

Fienden består av erfarna gerillakrigare och tidigare militärpersonal som har en bred kunskap om stridstaktik och gerillakrigföring.

Uniform och utrustning:

CMRS-rebellerna är kända för sin specifika uniformering som skiljer sig från reguljära styrkor.

De bär vanligtvis en kombination av militärkläder och civila kläder för att smälta in i omgivningen och försvåra identifiering.

Deras utrustning kan inkludera stridsvästar, taktiska hjälmar, skyddsglasögon och buffertar för att skydda sig mot gas.

Vapenarsenal:

Fienden är välbeväpnad och har tillgång till en rad vapen som utgör en fara för svenska soldater.

Deras arsenal inkluderar automatkarbiner som AK-74 och AKM, samt prickskyttegevär som SVD Dragunov.

Dessutom använder de granatkastare som RPG-7 och RPG-18, vilket innebär en fara för fordon och fasta positioner.

Fordon:

CMRS-rebellerna använder olika fordon för att förflytta sig och stödja sina operationer.

Deras fordonsarsenal inkluderar tunga stridsvagnar som T-72, pansarfordon som BMD-1PK och BTR-60, samt olika typer av lastbilar och beväpnade pickups.

Dessa fordon ger dem både rörlighet och eldkraft i stridssituationer.

Gerillataktik:

Fienden använder sig av gerillataktik och utnyttjar terrängen till sin fördel.

De kan genomföra överraskningsattacker, snabba reträtter och använda gömställen för att undvika upptäckt.

Deras mål är att försvåra svenska soldaters framryckning och utnyttja asymmetriska stridstekniker för att skapa förvirring och osäkerhet.

1.2 Andra Parter & Civila

- Civilbefolkningens situation:

De civila som fortfarande finns kvar befinner sig i en farlig och osäker situation. De har begränsad tillgång till resurser och är beroende av humanitärt stöd för att överleva. De kan vara rädda, förvirrade och söker skydd undan stridszoner och fientlig närvaro.

- Humanitärt stöd:

Humanitära organisationer har inlett insatser för att erbjuda stöd och hjälp till de civila som befinner sig i området.

De arbetar för att tillhandahålla nödvändiga förnödenheter som mat, vatten, sjukvård och skydd för att lindra de civilas lidande och främja deras säkerhet.

1.3 Egna Förband

Vi har egna trupper där vi startar, ingen annan aktivitet ska finnas i arbetsområdet.

1.4 Terräng, Väder, Sikt

Terräng, väder och sikt vid söndag 27 november 2022, klockan 11:30:

vid detta tillfälle är terrängen präglad av tät skog med vissa öppna ytor.

Lätt snöfall och kall temperatur kan påverka sikten och kräva extra försiktighet i förflyttning och klädsel.

Vägarna varierar från breda huvudvägar till mindre skogsvägar.

Soldaterna kan förvänta sig skjutavstånd på 10 till 500 meter beroende på terräng och vegetationens täthet.

1.5 Understöd

9xTgb 16 (ingen bestyckning) (samtliga fordon är markerade till gruppen de tillhör)

1xTgb 1314 (sjukvårdsfordon) (Avsedd för plut.sj.kv.)

2. Uppdrag

2.1 Uppgift

- Infiltrera det ockuperade området där de ryska rebellerna har tagit kontroll över stulen NATO-materiel.

- Samla underrättelser om fiendens positioner, styrkor och eventuella civila närvaro i området.

- Neutralisera hotet från ryska trupper och säkra det stulna NATO-materielet, inklusive 1xAN/MPQ-105 RADAR, 2xMIM-145 Defender och 1xYABHON-R3 luftvärnsrobotar.

- Etablera och upprätthålla säkerhet och kontroll över området i samarbete med egna förband.
- Identifiera eventuella civila som befinner sig i området och vid behov erbjuda skydd eller assistera med evakuering.
- Anpassa taktik och strategi baserat på terräng, fiendens reaktioner och ändrade omständigheter.
- Återställa och bevara fred och säkerhet i området för att undanröja hotet från rebellerna och säkerställa svensk kontroll över territoriet.

3. GENOMFÖRANDE BESLUT

3.1 Målbild

Vår målbild är att framgångsrikt genomföra uppdraget "Operation Northern Shield" genom att återta den stulna NATO-materielen och säkra det ockuperade området från ryska rebellstyrkor.

Genom att uppnå följande delmål bidrar spelarna till att uppnå den övergripande målbilden:

1. Oskadliggöra AN/MPQ-105 RADAR:

Vi ska oskadliggöra den stulna AN/MPQ-105 RADAR som de ryska rebellerna har installerat för övervakning av området.

Genom att säkra denna radar försäkras vi oss om att fienden inte kan använda den för att spåra våra egna förband eller utföra räckviddsberäkningar för indirekt eld.

2. Oskadliggöra MIM-145 Defender:

Vi ska oskadliggöra den stulna MIM-145 Defender-luftvärnsroboten som rebellerna har tagit kontroll över.

Genom att säkra denna luftvärnssystem förhindrar vi att den används mot egna eller allierade flygfarkoster, och därmed minskar hotet i luftrummet.

3. Oskadliggöra YABHON-R3:

Vi ska oskadliggöra den stulna YABHON-R3 luftvärnsroboten som rebellerna har i sin ägo.

Genom att ta kontroll över denna luftvärnssystem förhindrar vi att den används mot egna förband eller allierade luftfarkoster, vilket minskar hotet från luften.

4. Återställa säkerheten och kontrollen över området:

Vi ska genomföra offensiva operationer och bekämpa de ryska rebellstyrkorna för att återställa säkerheten och kontrollen över det ockuperade området.

Genom att säkra strategiska positioner och eliminera motståndet minskar vi hotet mot egna förband och skapar en tryggare miljö.

3.2 Beslut i stort

- 1: Innästla via HLS Anna; säkra lastbilskonvojen och evakuera sårade.
- 2: Sök genom dalen i nordlig riktning efter fientliga värn och gömmor.
- 3: Förstör fientligt materiel; inhämta eventuella bevis på utomstående stöd.
- 4: Slå ut fientligt luftvärn för att möjliggöra luftunderstöd österifrån.

3.3 Order POI 1

Erik Adam

1. Uppsittning fordon bemärkt **EA**
2. Avsittning **FAP 1**
3. Framryck tillsammans resterande AQ och inta **UPK 108**
4. Framryck tillsammans med **FA** och inta **UPK 113**
5. Besitt **UPK 113 respektive UPK 152** i syfte att spana POI 1
6. Återsamling **ÅSA 01**

Filip Adam

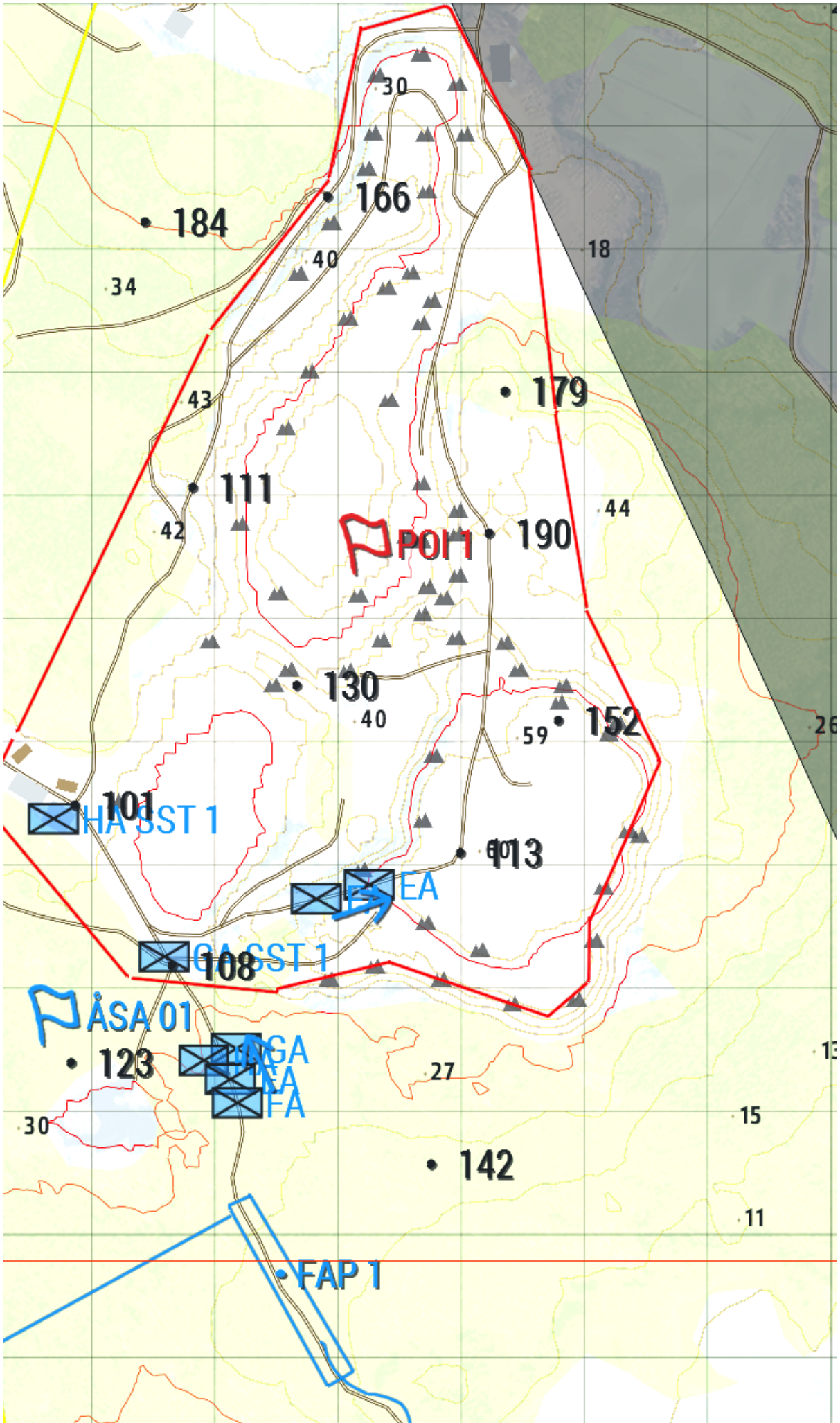
7. Uppsittning fordon bemärkt **FA**
8. Avsittning **FAP 1**
9. Framryck tillsammans resterande AQ och inta **UPK 108**
10. Framryck tillsammans med **EA** och inta **UPK 113**
11. Besitt **UPK 113 respektive UPK 152** i syfte att spana POI 1
12. Återsamling **ÅSA 01**

Gustav Adam

13. Uppsittning fordon bemärkt **GA**
14. Avsittning **FAP 1**
15. Framryck tillsammans resterande AQ och inta **UPK 108**
16. Besitt **UPK 113** eld i väst och nord-öst

Helge Adam

17. Uppsittning fordon bemärkt **HA**
18. Avsittning **FAP 1**
19. Framryck tillsammans resterande AQ och inta **UPK 108**
20. Besitt **UPK 101** eld i väst och nord-öst



3.4 Order POI 2

Erik Adam

21. Framryck tillsammans resterande **AQ**, **EA** agerar som plutons reserv
22. Återsamling **FAP 1**

Filip Adam

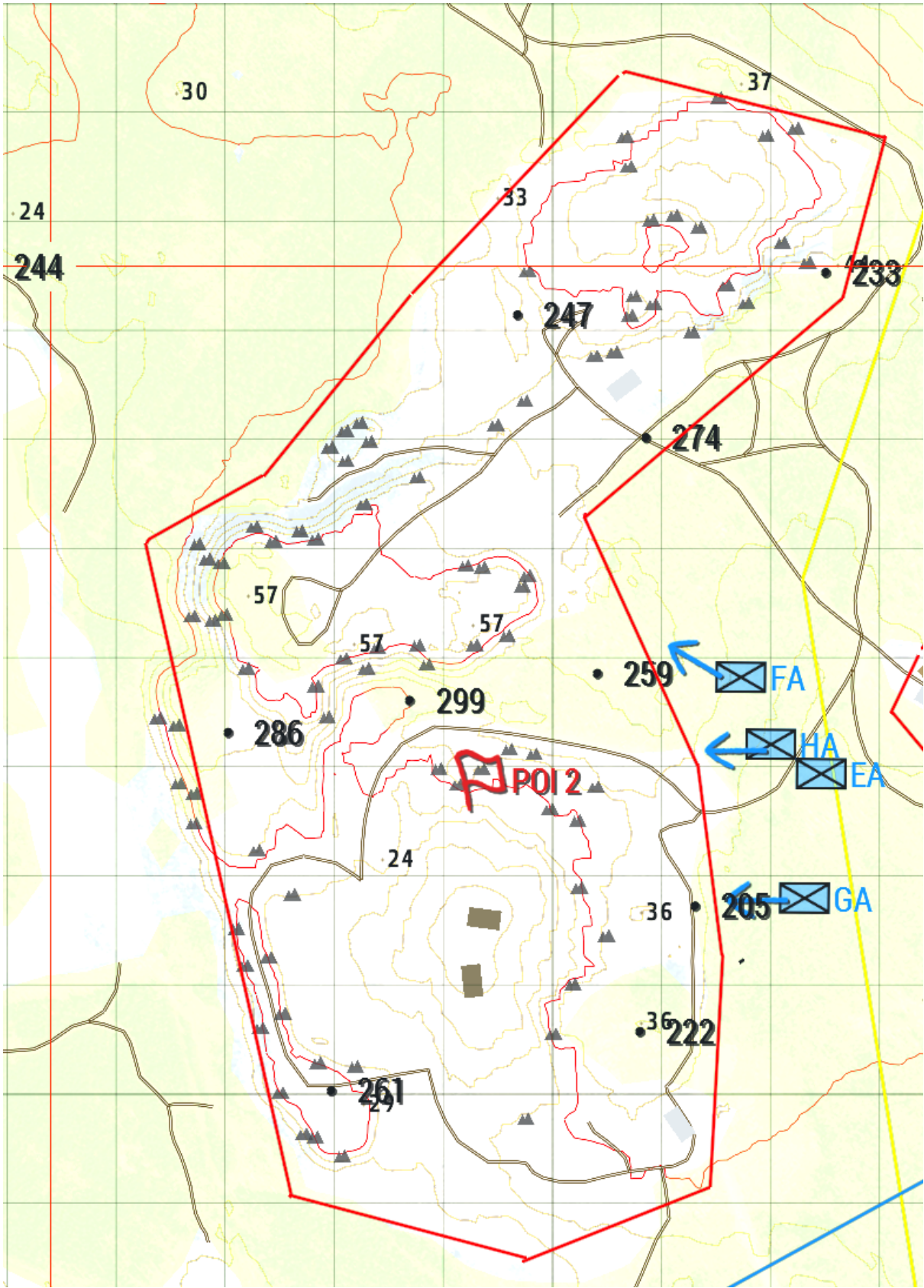
23. Framryck och inta **UPK 259** bered inta **UPK 299**
24. Besitt **UPK 259** respektive **UPK 299** i syfte att spana **POI 2**
25. Återsamling **FAP 1**

Gustav Adam

26. Framryck och inta **UPK 205** bered inta **UPK 222**
27. Besitt **UPK 205** respektive **UPK 222** i syfte att spana **POI 2**
28. Återsamling **FAP 1**

Helge Adam

29. Framryck tillsammans resterande **AQ** och inta korsningen norr **UPK 205**
100m, Eld i västlig riktning
30. Återsamling **FAP 1**



3.5 Order POI 3

Erik Adam

1. Uppsittning fordon bemärkt **EA**
2. Avsittning **FAP 2**
3. Framryck tillsammans med **HA** och inta **UPK 301**
4. Besitt **UPK 301** i syfte att spana POI 3
5. Framryck tillsammans med **FA** och **GA** och inta vägspärr 3

Filip Adam

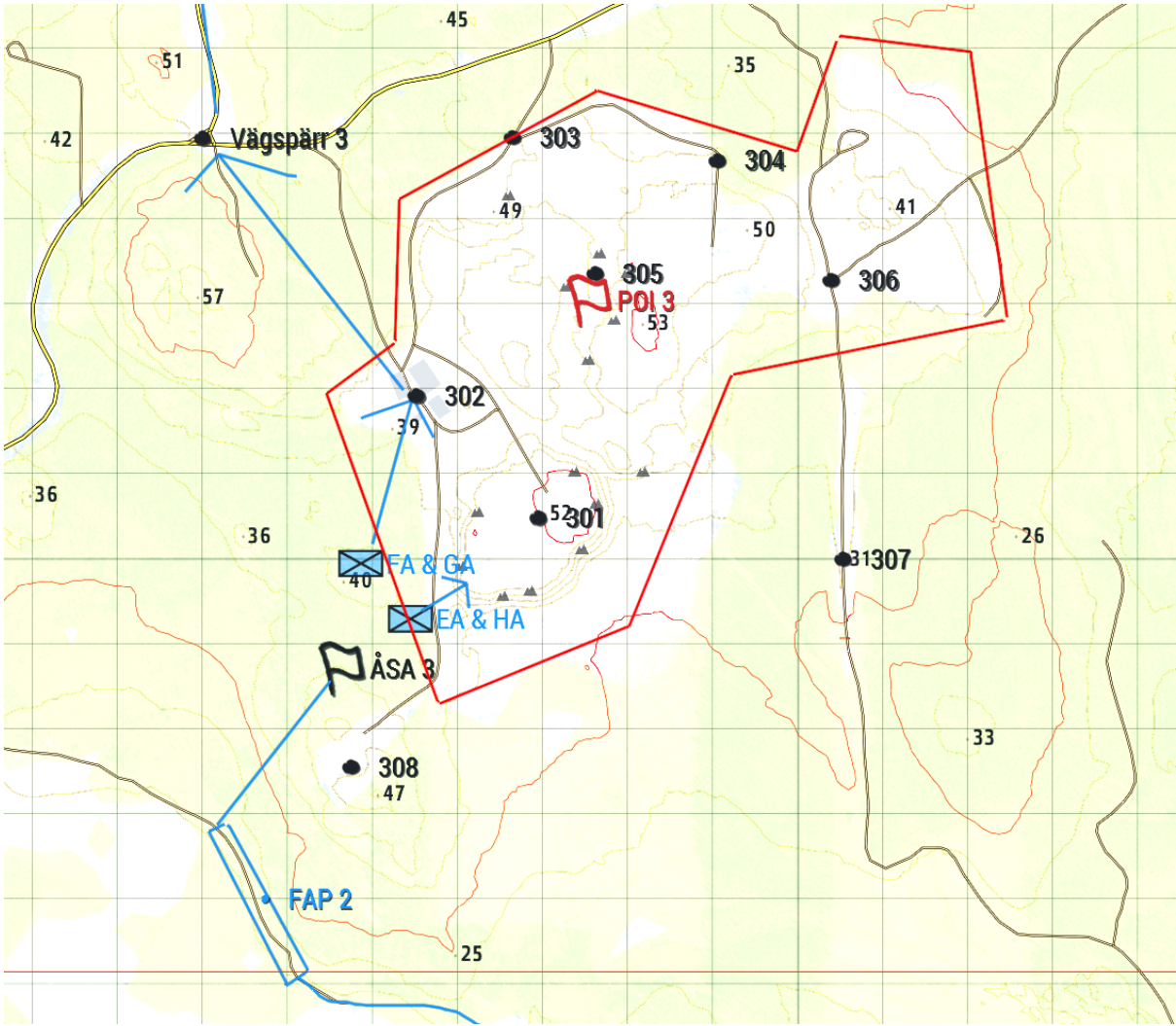
6. Uppsittning fordon bemärkt **FA**
7. Avsittning **FAP 2**
8. Framryck tillsammans med **GA** och inta **UPK 302**
9. Besitt **UPK 301** eld i öst och nord
10. Framryck tillsammans med **EA** och **GA** och inta vägspärr 3

Gustav Adam

11. Uppsittning fordon bemärkt **GA**
12. Avsittning **FAP 2**
13. Framryck tillsammans med **FA** och inta **UPK 302**
14. Besitt **UPK 301** eld i öst och nord
15. Framryck tillsammans med **EA** och **FA** och inta vägspärr 3

Helge Adam

16. Uppsittning fordon bemärkt **HA**
17. Avsittning **FAP 2**
18. Framryck tillsammans med **EA** och inta **UPK 301**
19. Besitt **UPK 301** i syfte att spana POI 3
20. Framryck tillsammans resterande **AQ**, **HA** agerar som plutons reserv



3.7 Order

Erik Adam

1. Uppsittning fordon bemärkt **EA**
2. Avsittning korsningen syd-väst **UPK 407 100m**
3. Framryck tillsammans med **GA** och inta **Röd zon**. **FA** och **HA** understödjer
4. Besitt understöds ställningar i **Röd zon** mot **Grön zon** i syfte att understödja **FA** och **HA** anfall
5. Framryck tillsammans med **GA** och inta **Blå zon**. **FA** och **HA** understödjer
6. Besitt understöds ställningar i **Blå zon** mot **Lila zon** i syfte att understödja **FA** och **HA** anfall
7. Framryck tillsammans med **GA** och inta **Vit Zon**. **FA** och **HA** understödjer

Filip Adam

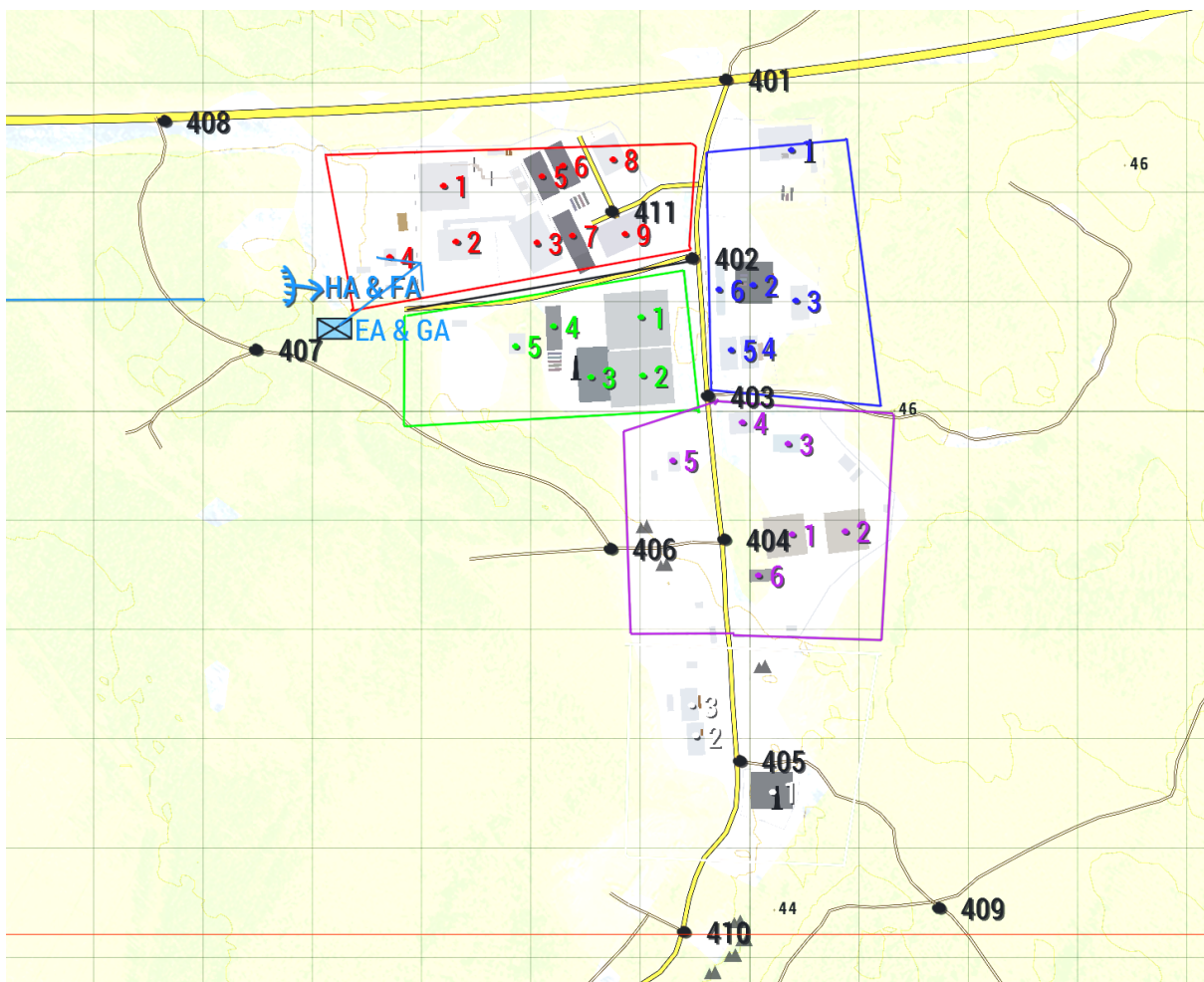
8. Uppsittning fordon bemärkt **FA**
9. Avsittning korsningen syd-väst **UPK 407 100m**
10. Besitt understöds ställningar vid **Röd zons** västra kant mot **Röd zon** i syfte att understödja **EA** och **GA** anfall
11. Framryck tillsammans med **HA** och inta **Grön zon**. **EA** och **GA** understödjer
12. Besitt understöds ställningar i **Grön zon** mot **Blå zon** i syfte att understödja **EA** och **GA** anfall
13. Framryck tillsammans med **HA** och inta **Lila zon**. **EA** och **GA** understödjer
14. Besitt understöds ställningar i **Lila zon** mot **Vit Zon** i syfte att understödja **EA** och **GA** anfall

Gustav Adam

15. Uppsittning fordon bemärkt **GA**
16. Avsittning korsningen syd-väst **UPK 407 100m**
17. Framryck tillsammans med **EA** och inta **Röd zon**. **FA** och **HA** understödjer
18. Besitt understöds ställningar i **Röd zon** mot **Grön zon** i syfte att understödja **FA** och **HA** anfall
19. Framryck tillsammans med **EA** och inta **Blå zon**. **FA** och **HA** understödjer
20. Besitt understöds ställningar i **Blå zon** mot **Lila zon** i syfte att understödja **FA** och **HA** anfall
21. Framryck tillsammans med **EA** och inta **Vit Zon**. **FA** och **HA** understödjer

Helge Adam

22. Uppsittning fordon bemärkt **HA**
23. Avsittning korsningen syd-väst **UPK 407 100m**
24. Besitt understöds ställningar vid **Röd zons** västra kant mot **Röd zon** i syfte att understödja **EA** och **GA** anfall
25. Framryck tillsammans med **FA** och inta **Grön zon**. **EA** och **GA** understödjer
26. Besitt understöds ställningar i **Grön zon** mot **Blå zon** i syfte att understödja **EA** och **GA** anfall
27. Framryck tillsammans med **FA** och inta **Lila zon**. **EA** och **GA** understödjer
28. Besitt understöds ställningar i **Lila zon** mot **Vit Zon** i syfte att understödja **EA** och **GA** anfall



4 LOGISTIK

Sjukvårdsfordonet

- Sjukvårdsfordonet (Tgb 1314) är avsett att fungera som en mobilt sjukhus och har utrustats med nödvändig medicinsk utrustning och förnödenheter. Plutonsjukvårdaren är ansvarig för att upprätthålla och organisera sjukvårdsfordonet.

Ammunition

Vid startpunkten finns lådor med ammunition till följande vapen: AK5, KSP90 och KSP58.

Dessa lådor innehåller tillräckligt med ammunition för att förse soldaterna med respektive vapen under uppdraget.

I varje fordon finns det även förvarat ammunition till respektive vapen.

Soldaterna kan fylla på sina magasin och reservera från fordonens förråd för att säkerställa att de har tillräckligt med ammunition.

Det finns även extra p-skott i fordonen.

För HA finns det även extra robot 57, vilket ger möjlighet att bekämpa pansarfordon och stridsvagnar vid behov.

5 LEDNING